

ESTUDI EPIDEMIOLÒGIC DE PREVALENÇA DEL JOC PATOLÒGIC EN POBLACIÓ ADULTA DE CATALUNYA



Generalitat de Catalunya
Departament de Salut

DIAGNÒSTIC DEL JOC PATOLÒGIC

- 1980: El joc patològic fou inclòs per primera vegada en la tercera edició del Manual Diagnòstic i Estadístic (DSM-III) de la Associació Americana de Psiquiatria (1980).
- Els elements definitoris del joc patològic són:
 - Un període continuat de pèrdua de control sobre el joc.
 - Una progressió en la freqüència de joc i en la quantitat apostada, en la preocupació pel joc i per obtenir diners per jugar.
 - La continuació de la conducta de joc malgrat les conseqüències adverses.

DEFINICIONS

– **Jugador no problemàtic:**

- Passa una bona estona.
- No solament juga.
- Mostra control.

– **Jugador de risc:**

- Més centrat en el joc.
- A vegades juga per sobre el pressupost.
- Nivell elevat d'excitació quan juga.

– **Jugador problemàtic:**

- El lligam entre valor i diners desapareix.
- Fa trampes i menteix

– **Jugador patològic:**

- Juga per jugar.
- Jugar es converteix en una ocupació de 24h.
- El lligam entre valor i diners desapareix.
- No pot parar de jugar.

ESTUDI EPIDEMIOLÒGIC (I)

OBJECTIU PRINCIPAL:

- Conèixer els hàbits de joc de la població catalana
- Conèixer la prevalença global de joc de risc, joc problemàtic i joc patològic entre la població adulta de Catalunya, així com la prevalença pels seus diversos subgrups segons tipus de joc.

ESTUDI EPIDEMIOLÒGIC (II)

OBJECTIUS SECUNDARIS:

- Conèixer les variables sociodemogràfiques que s'associen al joc de risc, al joc problemàtic i al joc patològic en la població adulta de Catalunya.
- Obtenir elements per orientar millores en els serveis sanitaris adreçats a aquest tipus de problemàtiques de risc.

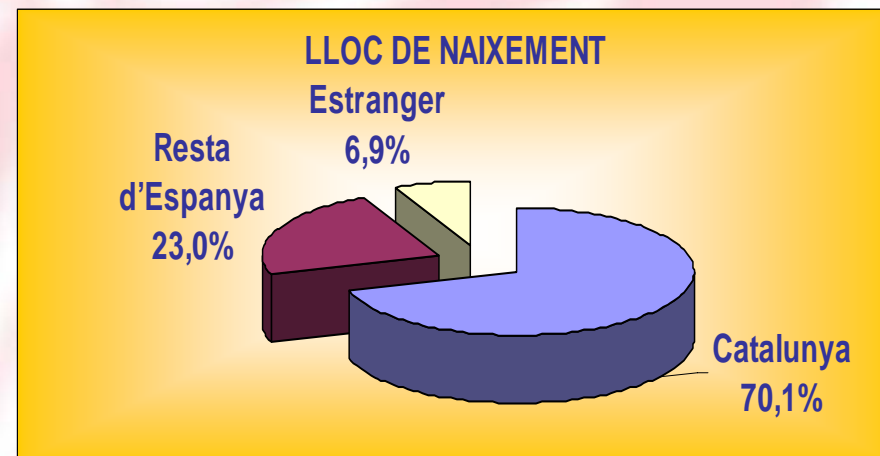
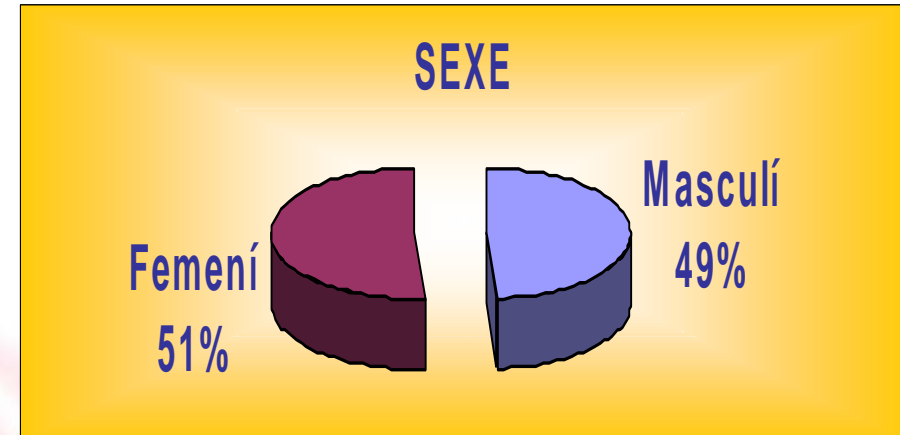
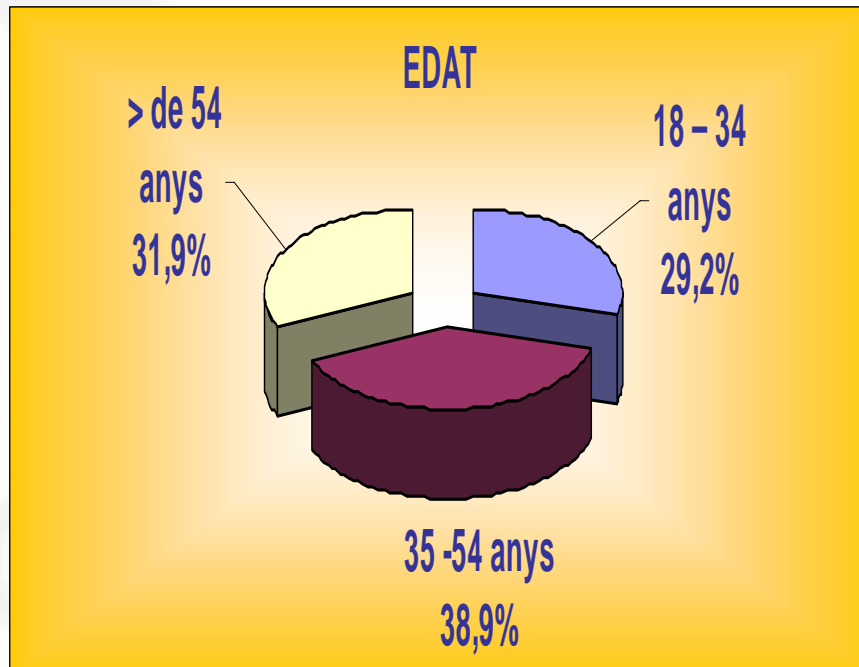
RESULTATS



Generalitat de Catalunya
Departament de Salut

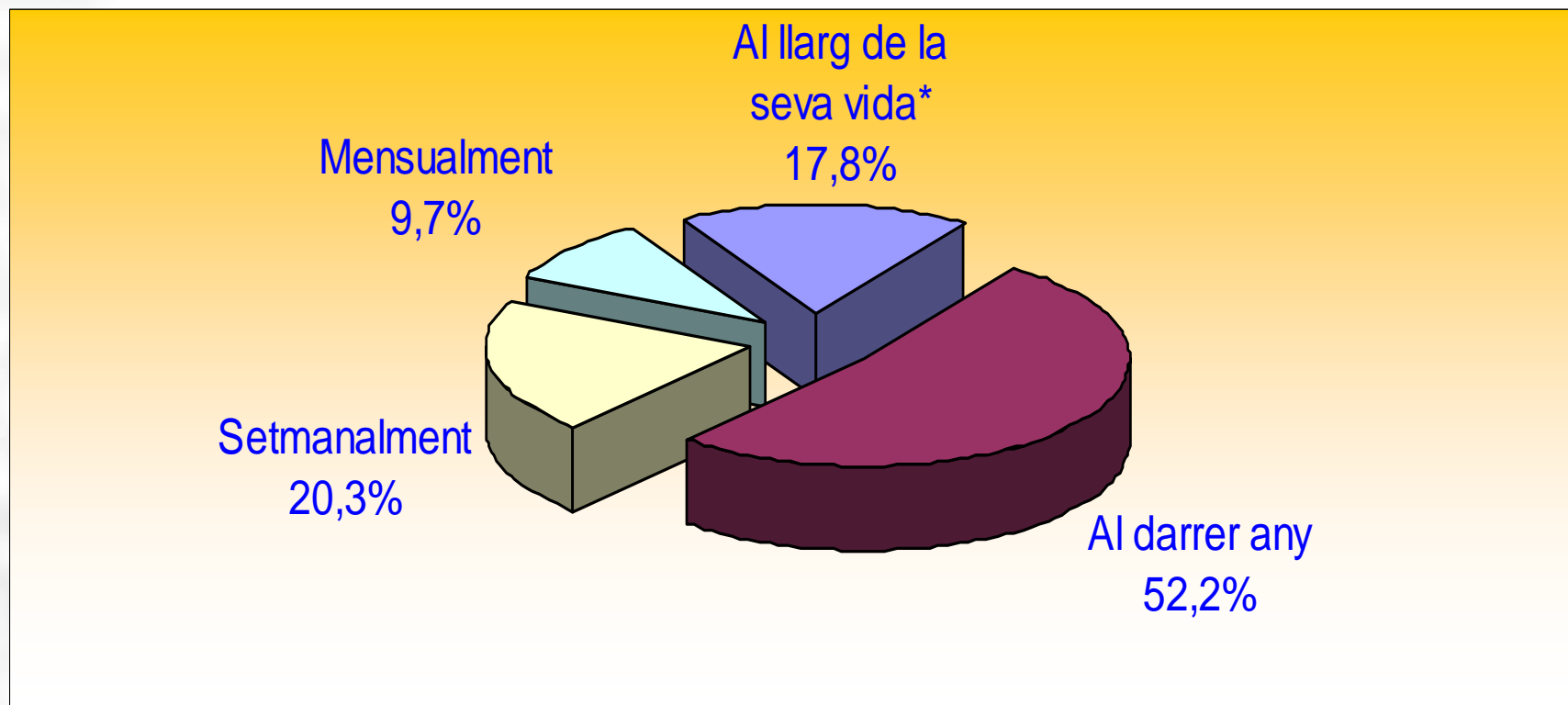
CARACTERÍSTIQUES DEMOGRÀFIQUES DE LA MOSTRA

N = 3000



PARTICIPACIÓ EN EL JOC A CATALUNYA

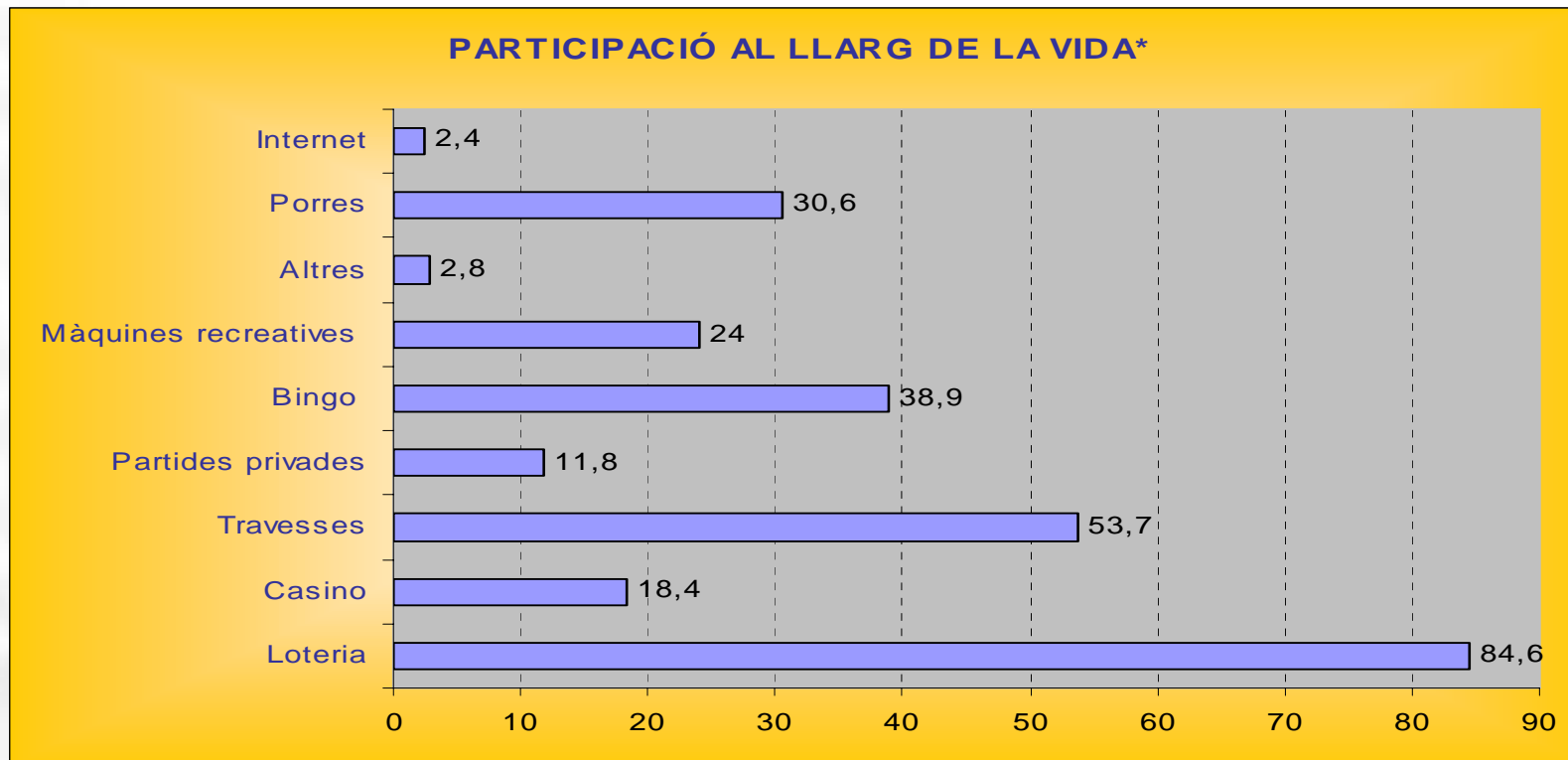
MOSTRA 3000



*Al llarg de la vida: persones que han jugat més de 5 vegades en la seva vida i que no han jugat a res al darrer any.

TIPUS DE JOC: AL LLARG DE LA VIDA

MOSTRA 3000

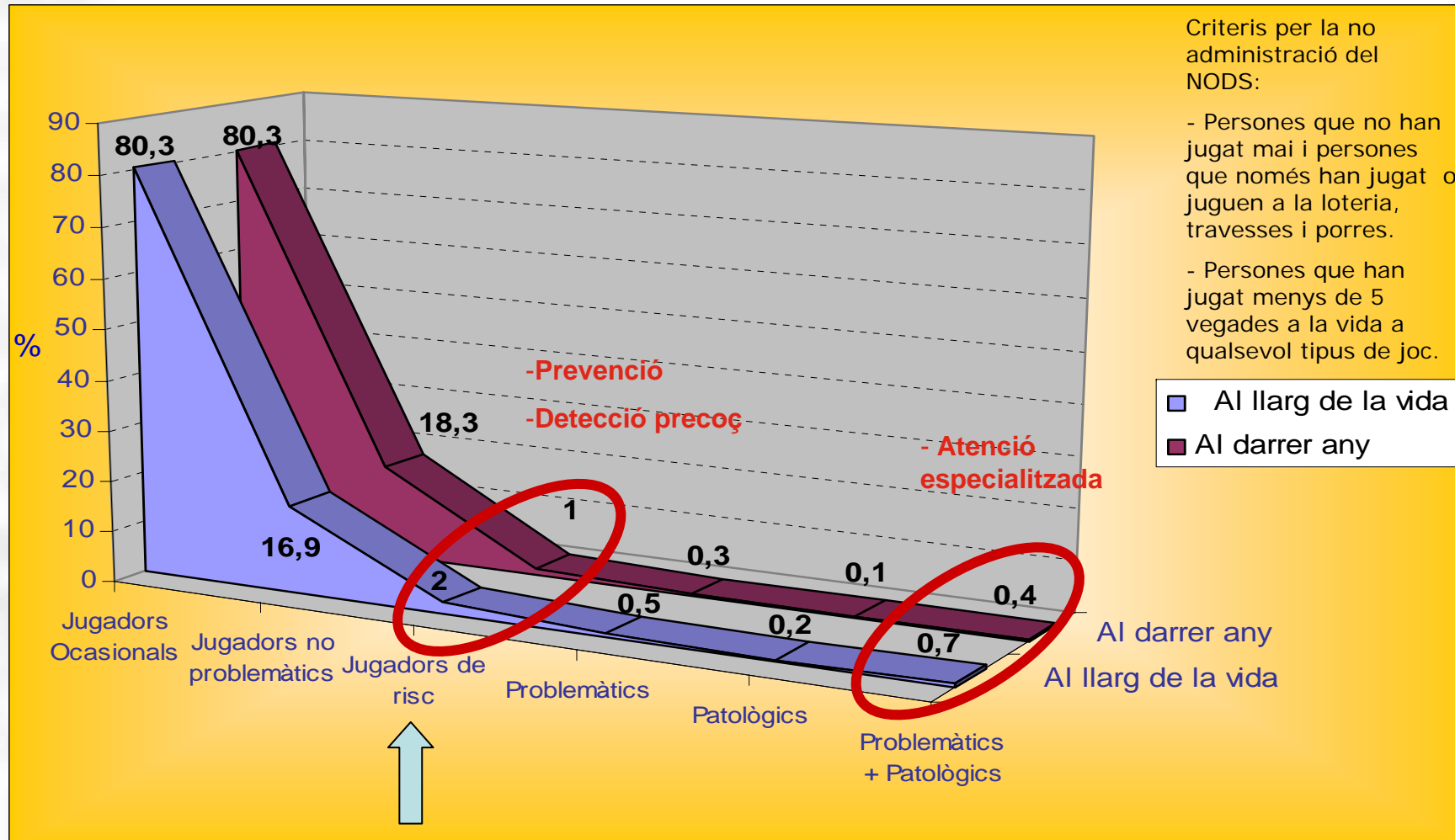


*Al llarg de la vida: persones que han jugat més de 5 vegades en la seva vida i que no han jugat a res al darrer any.

La suma dels percentatges és superior a 100 perquè el 71,2% de la mostra participa en més d'una activitat de joc.

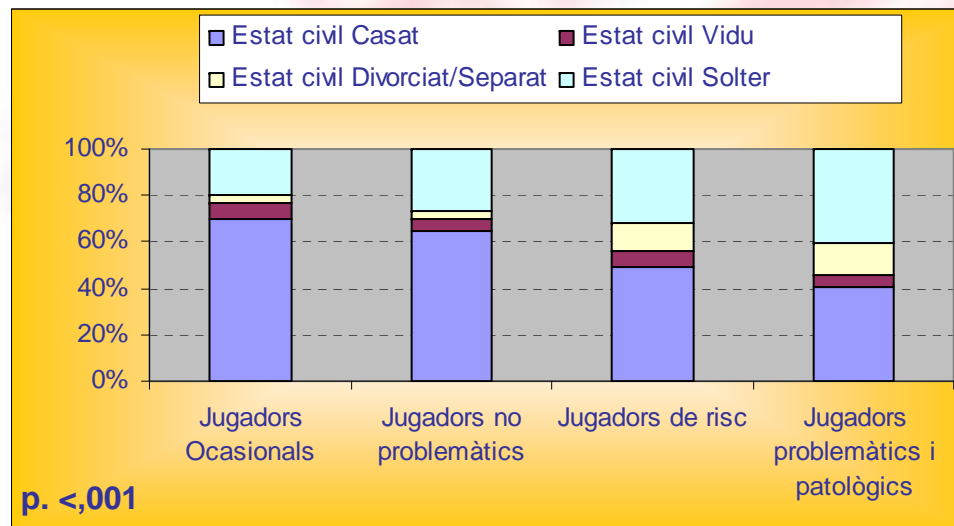
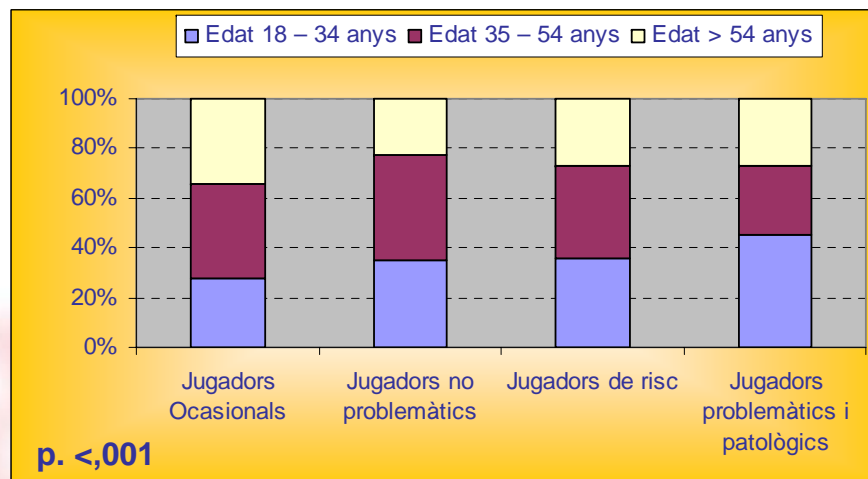
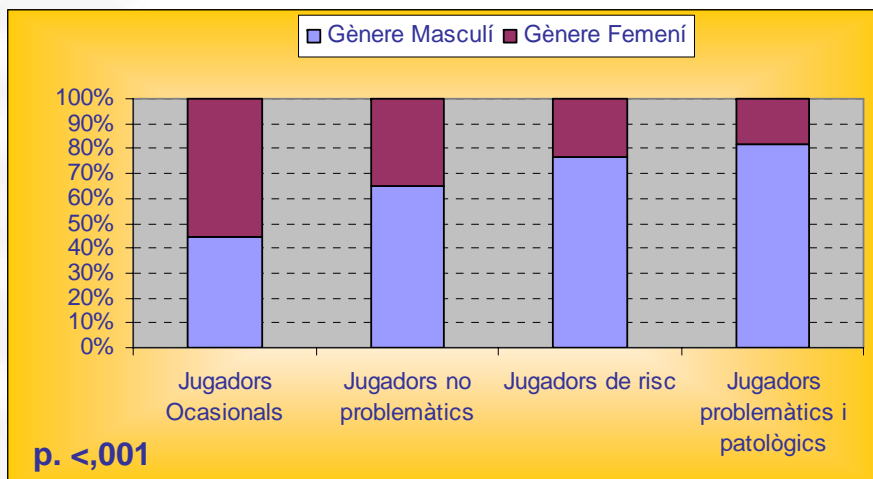
PREVALENÇA DE JOC PATOLÒGIC A CATALUNYA: PUNTUACIONS DEL NODS AL LLARG DE LA VIDA I EN EL DARRER ANY

MOSTRA: 3000



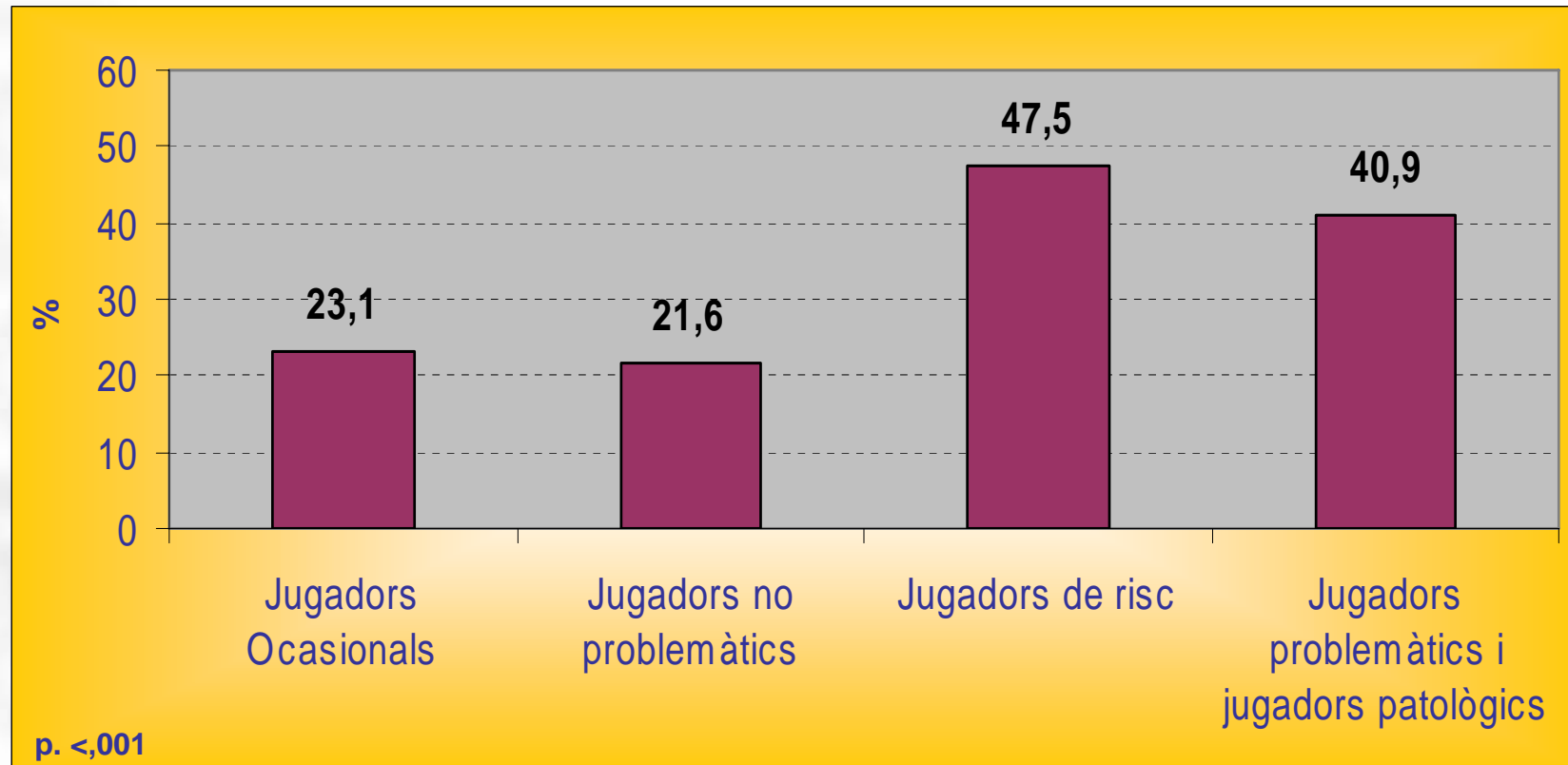
CARACTERÍSTIQUES DEMOGRÀFIQUES DE LA MOSTRA SEGONS LES CATEGORIES DE JUGADORS

MOSTRA: 3000



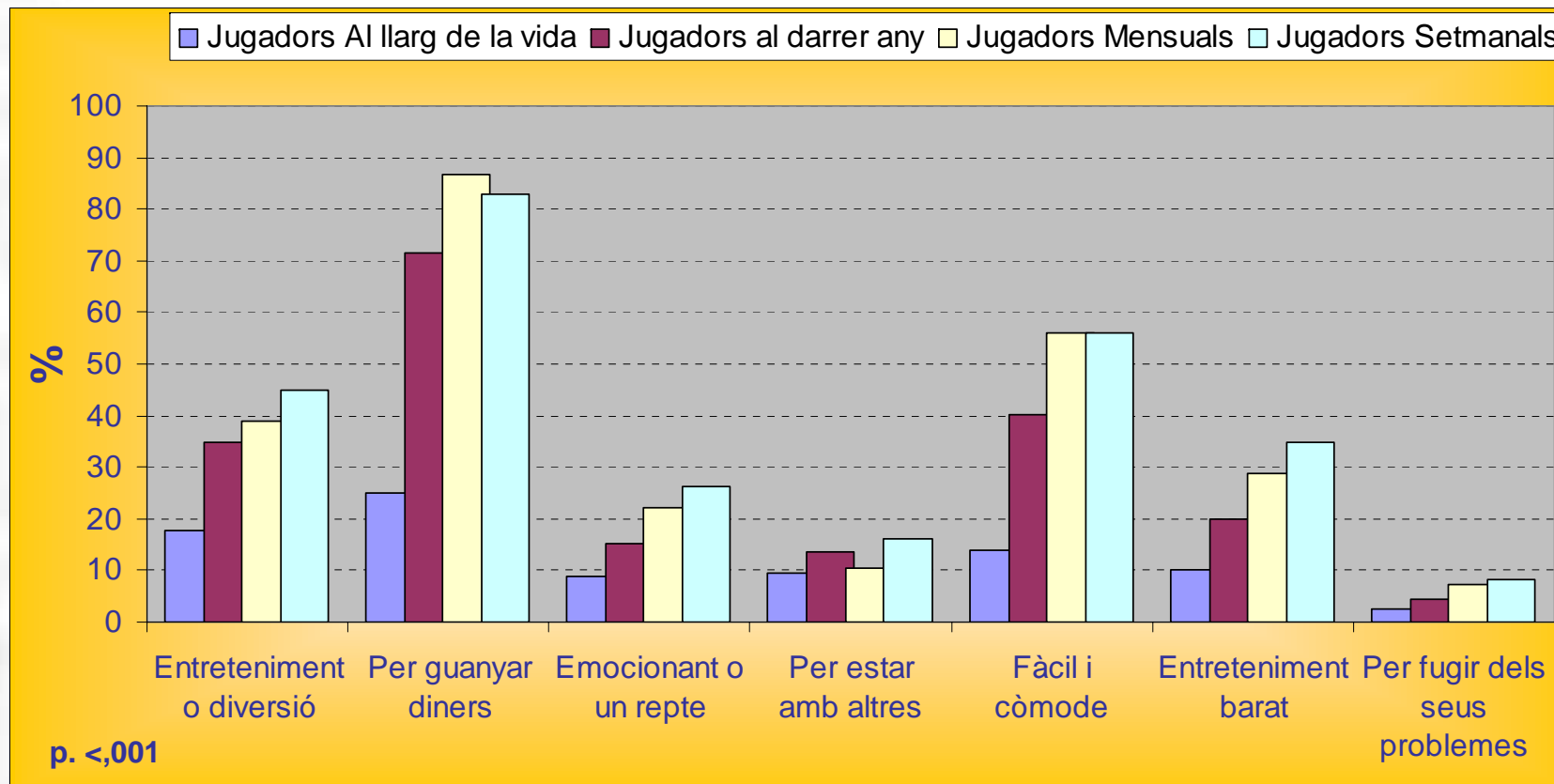
INICI DEL JOC ABANS DELS 18 ANYS

MOSTRA: 3000



MOTIUS PER JUGAR SEGONS FREQUÈNCIA DE JOC

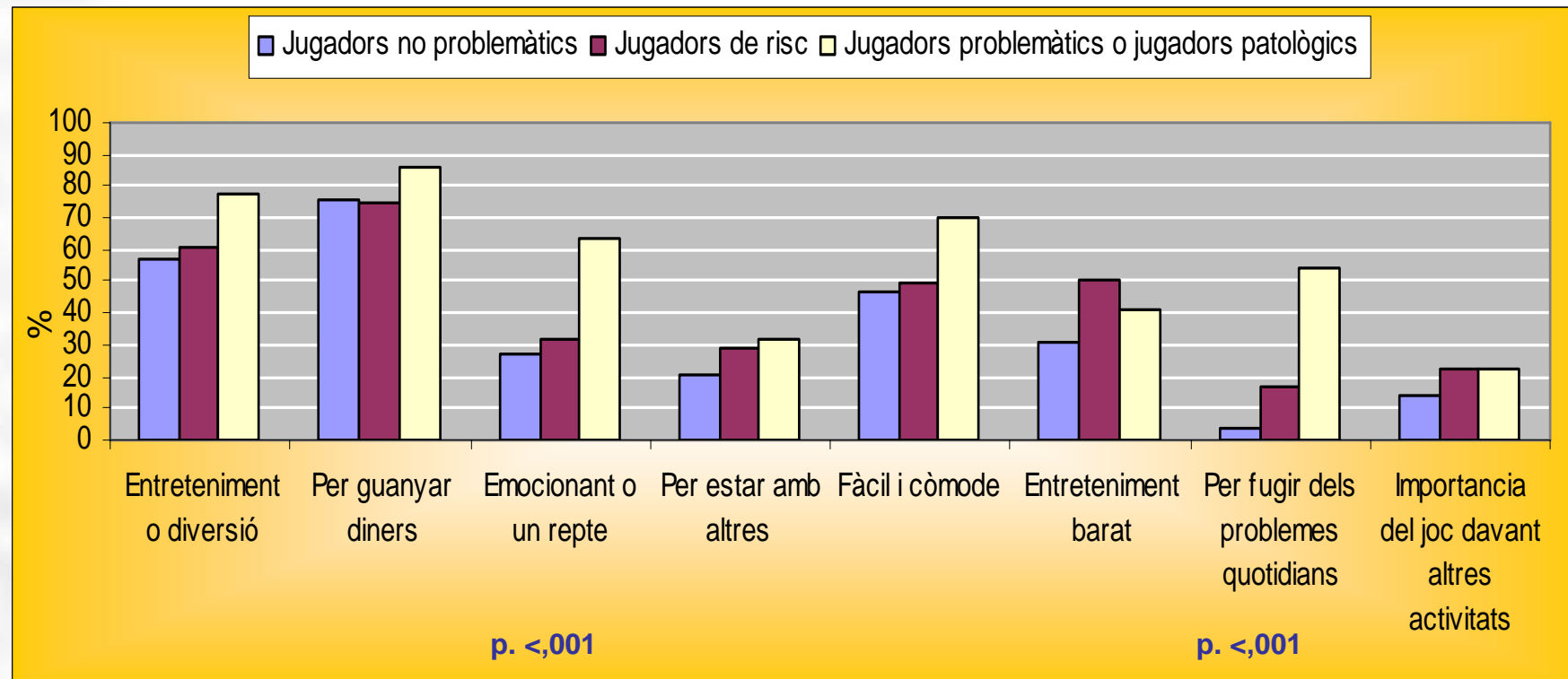
MOSTRA: 3000



*Al llarg de la vida: persones que han jugat més de 5 vegades en la seva vida i que no han jugat a res al darrer any.

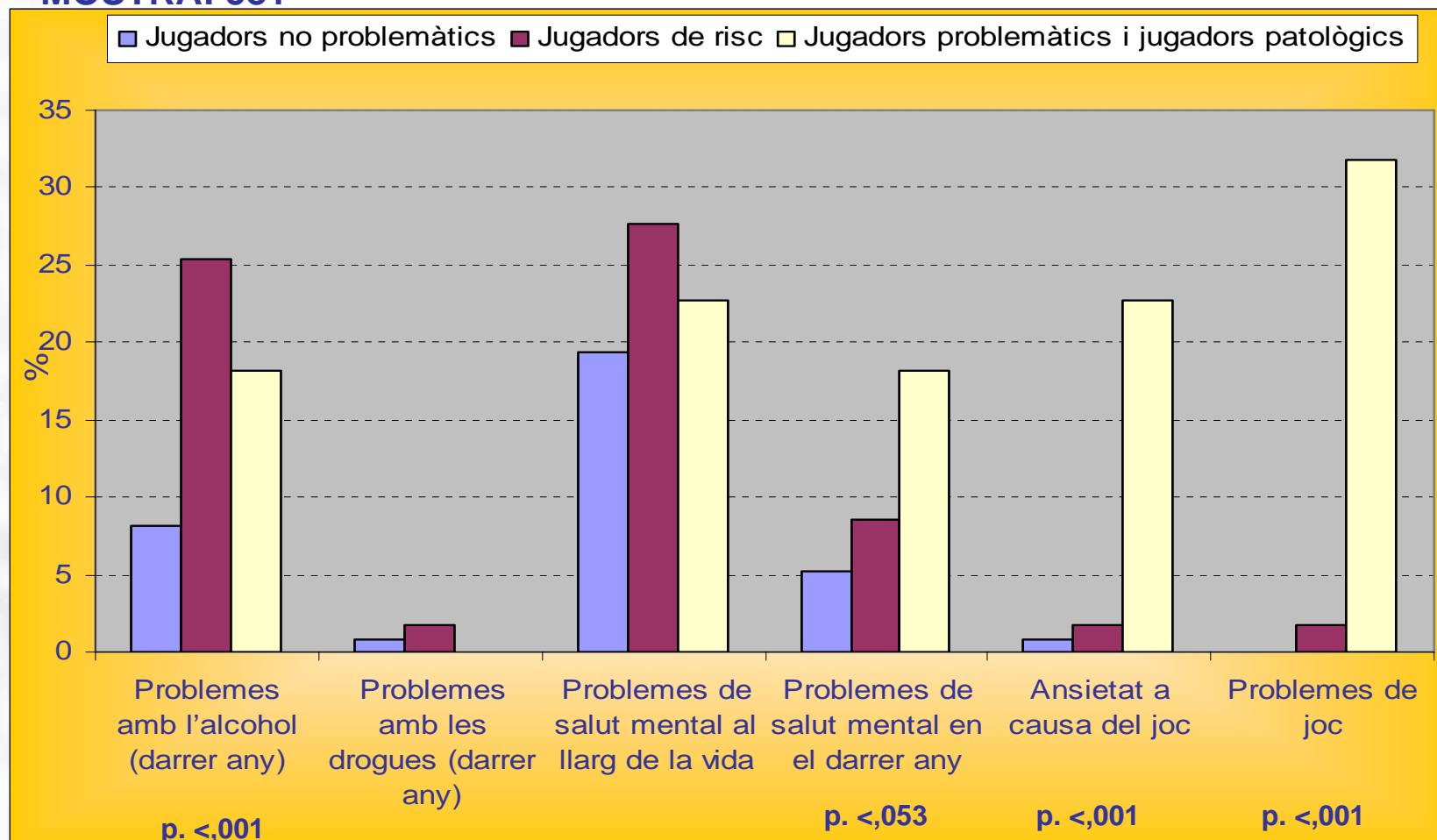
MOTIUS PER JUGAR EN LA MOSTRA QUE S'HA ADMINISTRAT EL NODS

MOSTRA: 581



MOTIUS PER DEMANAR AJUDA

MOSTRA: 581



CONCLUSIONS (I)

PARTICIPACIÓ I TIPUS DE JOC:

- Participació en el joc a Catalunya:
 - 90,2 % de les persones adultes entrevistades.
 - 17,8 % ha jugat alguna vegada al llarg de la seva vida
 - 52,2 % ha jugat en el darrer any
 - 30 % juga mensualment o més sovint.
- En general, els tipus de jocs que prefereix la població adulta de Catalunya són les loteries i les travesses.

PERFIL SOCIODEMOGRÀFIC:

- El perfil de les persones que participen més freqüentment en els jocs d'atzar és el següent: home, de 35 a 54 anys, nascut a Catalunya, casat, estudis secundaris, treball a temps complet i de nivell econòmic baix.

CONCLUSIONS (II)

PREVALENÇA DE PERSONES AFECTADES A CATALUNYA:

- Jugador de risc: 2 % que representa aproximadament 116.000 persones.
- Jugador problemàtic: 0,5% que representa aproximadament 29.000 persones.
- Jugador patològic: 0,2% que representa aproximadament 11.500 persones.

Aproximadament 156.500 persones adultes de més de divuit anys i residents a Catalunya, tenen o podrien tenir problemes amb els jocs d'atzar.

CONCLUSIONS (III)

CARACTERÍSTIQUES DELS JUGADORS DE RISC, PROBLEMÀTICS I PATOLÒGICS:

- Jugador de risc:
 - home
 - de 35 - 54 anys
 - casat
 - inici del joc abans del 18 anys
 - juga per primera vegada a les loteries i travesses.
- Jugador problemàtic i patològic:
 - home
 - de 18 –34 anys
 - casat o solter
 - inici del joc abans del 18 anys
 - juga per primera vegada a les màquines recreatives amb premi i partides privades.

CONCLUSIONS (IV)

DIFERENCIES EN LES CARACTERÍSTIQUES DELS JUGADORS:

- Sexe: Els homes juguen significativament més que les dones i presenten una conducta de joc més greu.
- Edat: Els jugadors problemàtics i patològics són més joves (18-34 anys) que els jugadors ocasionals (+ de 35 anys).
- Inici del joc: Els jugadors de risc, problemàtics i patològics comencen a jugar abans que els jugadors ocasionals. L'edat d'inici se situa abans dels 18 anys.

CONCLUSIONS (VI)

SALUT MENTAL I CONSUM DE SUBSTÀNCIES:

- Els problemes de salut mental augmenten significativament segons la gravetat de la conducta de joc.
- Els jugadors de risc, problemàtics i patològics presenten un consum més elevat de substàncies respecte a la població general.
- El consum diari de tabac es significament més elevat en els jugadors de risc, problemàtics i patològics.

ESTUDI EPIDEMIOLÒGIC DE PREVALENÇA DEL JOC PATOLÒGIC A LA POBLACIÓ ADULTA DE CATALUNYA



Generalitat de Catalunya
Departament de Salut